



CAPÍTULO IX

Identificação Visual dos Bens Adquiridos com Recursos do FNSP

Finalidade da Identificação Visual

A marca e os elementos visuais nos bens adquiridos com recursos do FNSP cumprem quatro funções centrais:

Transparência e reconhecimento

- Evidenciar que o bem foi financiado com recursos federais e facilitar o acompanhamento social sobre o uso do FNSP.

Valorização da cooperação federativa

Mostrar o esforço conjunto da União, estados e DF na execução das políticas de segurança pública e reforçar a integração entre os entes federados.

Padronização da comunicação institucional

- Assegurar padrão visual em todos os bens e evitar símbolos ou marcas que gerem dúvida sobre a origem do financiamento.

Rastreabilidade e controle

- Facilitar auditorias e fiscalizações, comprovando que o bem foi custeado com recursos do FNSP e prevenindo duplicidades e inconsistências nas contas.

Quando a Identificação Visual é Obrigatória?

Todo bem permanente adquirido com recursos do Fundo Nacional de Segurança Pública (FNSP), por meio da modalidade transferência obrigatória (fundo a fundo), deve conter a identificação visual oficial do FNSP.

Essa obrigatoriedade está prevista no art. 16, inciso IV, da Portaria MJSP nº 737/2024:

Art. 16, IV – “Afixar, nos bens permanentes e nas obras, a identificação visual do FNSP, conforme modelo a ser disponibilizado pela Secretaria Nacional de Segurança Pública.”

Atenção: As regras relacionadas à sinalização de obras públicas estão previstas em tópico próprio deste Manual.

Manual da logomarca e hierarquia normativa

A aplicação da identidade visual deve seguir dois documentos oficiais:

- Manual de Aplicação da Logomarca do FNSP – disponível na Senasp, define o modelo padrão e orientações específicas para o uso da marca do Fundo.
- Manual de Uso da Marca do Governo Federal – SECOM – disponível para consulta pública.

Em caso de omissão ou conflito, prevalece o manual da SECOM, respeitando a hierarquia normativa federal.

Uso conjunto com outras marcas

A presença da logomarca do FNSP não impede a aplicação de outras marcas exigidas por normas estaduais, distritais ou federais, desde que não descaracterizem a marca federal.

Podem ser incluídos:

- Marcas institucionais do Estado ou Distrito Federal
- Brasão da República ou do Estado/DF
- Brasão da instituição de segurança pública beneficiada

Exemplos de bens que requerem identificação visual

Devem receber a identificação todos os bens permanentes adquiridos com recursos do FNSP, como:

- Veículos, embarcações e aeronaves
- Armamentos (portáteis ou de porte)
- Computadores, servidores e centrais de monitoramento
- Mobiliário em geral
- Equipamentos eletrônicos e operacionais
- Centrais de rádio ou telecomunicação

Importante: itens de consumo não precisam de identificação visual.



Orientações sobre a identificação visual e uso das assinaturas

A identificação visual dos bens adquiridos com recursos do Fundo Nacional de Segurança Pública (FNSP) deve, preferencialmente, adotar modelos padronizados com assinaturas institucionais conjuntas, seguindo o padrão de identidade do Governo Federal.

O que são assinaturas conjuntas?

São composições gráficas padronizadas que reúnem, no mesmo layout, a marca do Governo Federal e a marca do FNSP, podendo incluir também a do Ministério da Justiça e Segurança Pública (MJSP), conforme orientações oficiais.

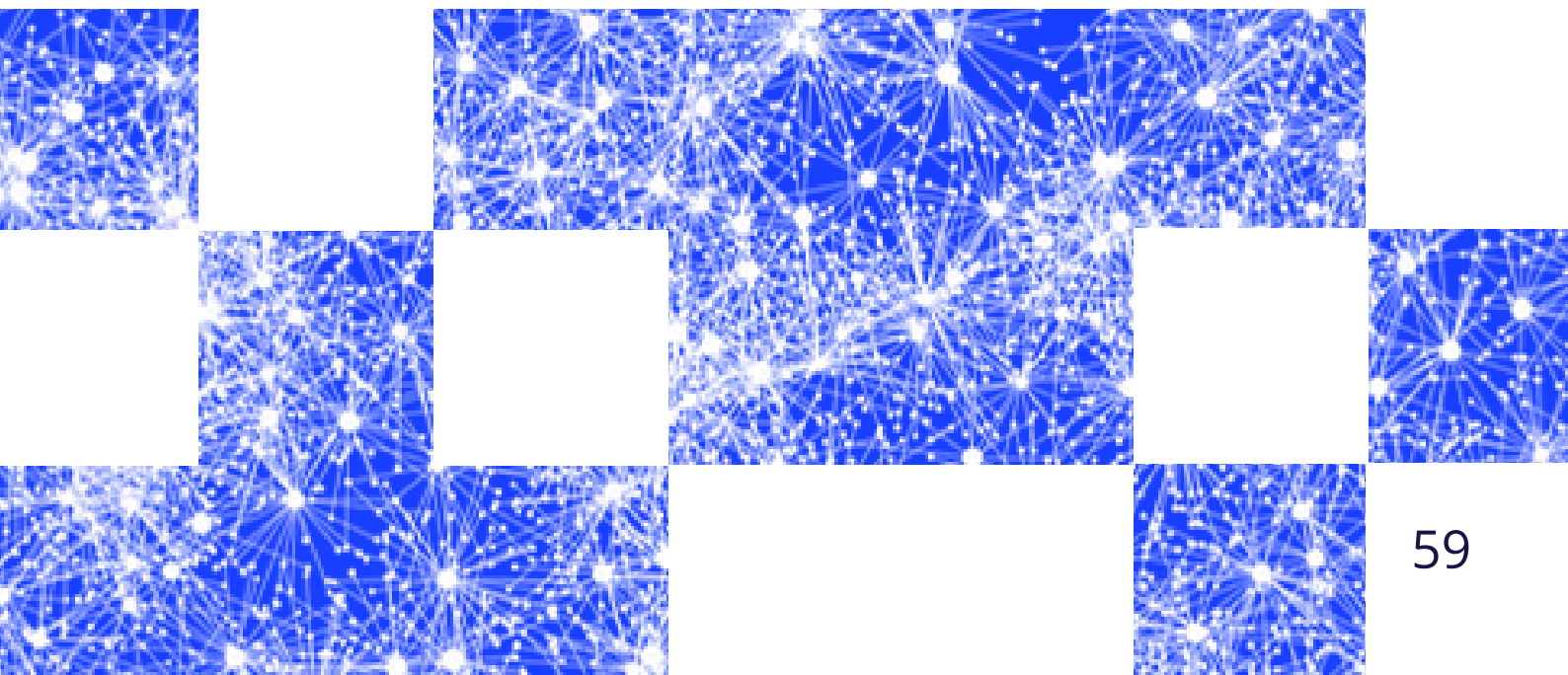
Exceção – bens com pouco espaço

Quando o bem tiver dimensões reduzidas ou área inadequada para aplicação da assinatura completa, é permitido usar apenas a assinatura do FNSP, na versão aprovada pela Senasp.

Exemplo: em equipamentos compactos como rádios portáteis, câmeras ou notebooks, pode-se aplicar a versão reduzida da marca, desde que siga rigorosamente o padrão visual definido.

Assinatura do FNSP (uso isolado em espaço reduzido)

Utilizada exclusivamente em casos de limitação física para aplicação da assinatura completa. Deve seguir integralmente as orientações do Manual de Aplicação da Logomarca do FNSP.



Assinaturas conjuntas (uso preferencial)

Sempre que possível, a identificação visual deve utilizar o modelo com assinaturas conjuntas, assegurando padronização e reconhecimento institucional.

Esse modelo deve seguir:

- As diretrizes do Manual de Aplicação da Logomarca do FNSP (Senasp).
- As orientações da Secretaria de Comunicação da Presidência da República (Secom) sobre o uso da marca do Governo Federal, quando aplicável.

A composição preferencial deve incluir:

- ✓ Logomarca do Governo Federal
- ✓ Logomarca do FNSP
- ✓ Logomarca do MJSP

Deve-se sempre manter as proporções, cores e posicionamento definidos nos manuais oficiais, evitando distorções ou adaptações não autorizadas.





Paleta de cores institucionais

A aplicação da identidade visual deve seguir, com rigor, a paleta oficial de cores definida no Manual de Aplicação da Logomarca do FNSP.

O uso correto das cores garante:

- Uniformidade na comunicação visual
- Reconhecimento imediato da origem do investimento
- Padronização em todos os bens, obras e materiais de divulgação

A reprodução deve respeitar os códigos cromáticos (CMYK, RGB, Pantone ou Hexadecimal) indicados no manual, evitando variações que comprometam a padronização.

Atenção! É proibida qualquer alteração nas cores, proporções ou disposição das logomarcas institucionais. Mudanças só são permitidas quando previstas nos manuais gráficos oficiais aprovados, como o Manual do FNSP e, quando aplicável, o Manual de Uso da Marca do Governo Federal.

PALETA DE CORES			
<p>Verde-Amazônia</p> <p>#00D000</p> <p>R0 G208 B0</p> <p>C88 M0 Y100 K0</p> <p>PANTONE 354C</p>	<p>Amarelo-Sol</p> <p>#FFD000</p> <p>R255 G208 B0</p> <p>C0 M13 Y100 K0</p> <p>PANTONE 109C</p>	<p>Azul-Atlântico</p> <p>#183EFF</p> <p>R24 G62 B255</p> <p>C85 M70 Y0 K0</p> <p>PANTONE 2935C</p>	
<p>Preto-Ebano</p> <p>#000000</p> <p>R0 G0 B0</p> <p>C60 M40 Y40 K100</p> <p>PANTONE BLACK C</p>	<p>Cinza-Hárpia</p> <p>#3C3C3C</p> <p>R60 G60 B60</p> <p>C10 M0 Y10 K87</p> <p>PANTONE 447C</p>	<p>Branco-Paz</p> <p>#FFFFFF</p> <p>R255 G255 B255</p> <p>C0 M0 Y0 K0</p>	<p>Vermelho-Urucum</p> <p>#FF0000</p> <p>R255 G0 B0</p> <p>C0 M100 Y100 K0</p> <p>PANTONE 485C</p>

Exemplos de aplicação da identificação visual

Assinatura simples

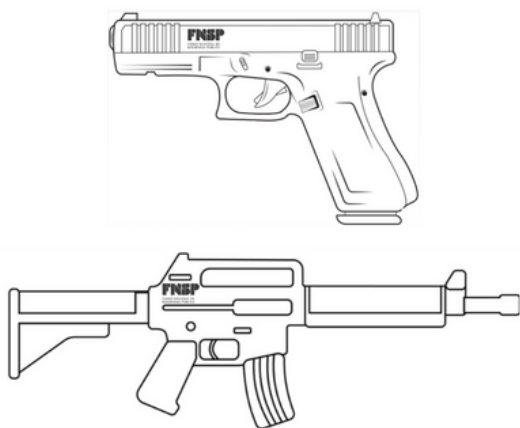
A assinatura simples consiste apenas na aplicação da logomarca do Fundo Nacional de Segurança Pública (FNSP), sem outras marcas ou assinaturas institucionais.

Esse formato é usado somente quando:

- O espaço disponível no bem não comporta a assinatura conjunta; ou
- Existe restrição técnica que impeça a aplicação completa do modelo padrão.

Mesmo na assinatura simples, devem ser seguidos com rigor os padrões de cores, proporções e demais especificações do Manual de Aplicação da Logomarca do FNSP.

Exemplo de uso: armamentos portáteis, rádios e equipamentos compactos.



Assinatura conjunta

A assinatura conjunta é a forma preferencial e prioritária para a identificação visual dos bens adquiridos com recursos do FNSP.

Ela reforça a padronização institucional e evidencia a parceria entre o Governo Federal, o Ministério da Justiça e Segurança Pública (MJSP) e o próprio FNSP, assegurando maior visibilidade e transparência sobre a origem do investimento.

Exemplo de uso: viaturas, embarcações, aeronaves e equipamentos de grande porte.

Atenção! As imagens constantes neste tópico são meramente ilustrativas. O local de fixação da marca pode variar conforme o tipo de bem, mas sempre deve respeitar:

- Proporções e integridade da composição gráfica
- Dimensões mínimas permitidas
- Paleta oficial de cores e contraste adequado para garantir legibilidade

Essas regras estão descritas no Manual de Uso da Marca do Governo Federal e, quando aplicável, no Manual de Aplicação da Logomarca do FNSP.



Boas práticas de execução

Para assegurar conformidade e evitar retrabalho, recomenda-se que o ente federativo inclua no Termo de Referência ou Projeto Básico a exigência expressa da aplicação da identidade visual do FNSP, com atenção a:

- Dimensões mínimas e materiais adequados
- Local de aplicação visível ao público
- Métodos duráveis (gravação, jateamento, escultura, pintura ou adesivagem de alta performance)
- Uso da paleta de cores institucionais definida no Manual do FNSP e, subsidiariamente, no Manual de Uso da Marca do Governo Federal
- Respeito à hierarquia e posicionamento das marcas do Governo Federal, do MJSP e do FNSP

É importante definir essas especificações já na fase de contratação evita custos extras e garante transparência na aplicação dos recursos.

Disposições gerais sobre identificação visual

Formas de aplicação

- Aplicação direta (preferencial) – gravação a laser, jateamento, escultura ou impressão permanente, especialmente indicada para armamentos.
- Plotagem ou pintura – adequada para veículos e equipamentos de maior porte, com materiais resistentes a abrasão e intempéries.


Exceção para uso descaracterizado

Bens usados em operações sigilosas ou descaracterizadas – como veículos não ostensivos, câmeras, equipamentos de vigilância e inteligência – não precisam ter marca visível.

Nesses casos, a identificação deve constar apenas em registros administrativos e inventários patrimoniais.



Recomenda-se fotografar todos os bens adquiridos, tanto os que possuem a marca quanto os que, por exceção, não possuem, arquivando os registros para auditoria e prestação de contas.

Atenção: quando a marca for dispensada por motivo de sigilo, a justificativa deve ser formalmente documentada, explicando a necessidade operacional e garantindo conformidade com a legislação.



O que você viu neste capítulo:

- **Obrigatoriedade:** todo bem permanente comprado com recursos do FNSP deve ter a identificação visual oficial do FNSP, conforme a Portaria MJSP nº 737/2024 (art. 16, IV). Itens de consumo não precisam.
- **Manuais e hierarquia:** seguir o Manual de Aplicação da Logomarca do FNSP e o Manual de Uso da Marca do Governo Federal (SECOM); em caso de conflito, prevalece o da SECOM.
- **Assinaturas:** o modelo preferencial é de assinaturas conjuntas (Governo Federal + FNSP + MJSP), mantendo proporções, cores e posicionamento dos manuais. Assinatura simples (só FNSP) só quando o bem não comportar a composição completa.
- **Cores e integridade da marca:** seguir a paleta oficial; é proibido alterar cores, proporções ou disposição das logomarcas (salvo previsão expressa nos manuais).
- **Formas de aplicação:**
 - **Direta (preferencial):** gravação a laser, jateamento, escultura ou impressão permanente (especialmente para armamentos);
 - **Plotagem/pintura:** veículos e equipamentos maiores, com materiais duráveis.



ANEXO II – LOGO FNSP

BENS PERMANENTES



PLACA DE OBRA



Modelo de Placa de Inauguração



Inauguração do
NOME DO EMPREENDIMENTO QUE ESTÁ SENDO INAUGURADO
Termo de adesão nº XXXX/20XX

LUIZ INÁCIO LULA DA SILVA
Presidente da República

RICARDO LEWANDOWSKI
Ministro da Justiça e Segurança Pública

NOME DO GOVERNADOR
Governador do Estado de XXX

MARIO LUIZ SARRUBBO
Secretário Nacional de Segurança Pública

NOME DO SECRETÁRIO DE SEGURANÇA
Secretário de Estado da Segurança Pública

CIDADE/UF, XXXX de 2024

FUNDO
NACIONAL DE
SEGURANÇA
PÚBLICA

FNSP

MINISTÉRIO DA
JUSTIÇA E
SEGURANÇA PÚBLICA



Brasão do estado e da
Secretaria de Segurança